

**ESTADOS FINANCIEROS  
CON CORTE A 30 DE NOVIEMBRE DE 2022**

**Por**

**Luz Gladys Tamayo Jaramillo  
Vicerrectora Administrativa y Financiera**

**Leonardo Fabio Marulanda Londoño  
Director Financiero (en funciones).**

**JORGE ELIECER GONZALEZ PARRA  
Profesional Especializado Contador**

**Jhonatann David Hernández López  
Profesional Universitario Tesorería**

**INSTITUCIÓN UNIVERSITARIA DIGITAL DE ANTIOQUIA –  
IU DIGITAL  
VICERRECTORÍA ADMINISTRATIVA Y FINANCIERA**

**Diciembre de 2022.**

## Introducción:

Para la vigencia 2022 la Institución Universitaria Digital de Antioquia IUDIGITAL, preparó y presentó los Estados Financieros de acuerdo con lo señalado en el marco normativo para Entidades de Gobierno expedido por la Contaduría General de la Nación –CGN (Resolución No 533 de 2015 y modificada con la Resolución No 425 de 2019), del cual hacen parte integral el Marco Conceptual, las Normas para el Reconocimiento, Medición, Revelación y Presentación de los Hechos Económicos, el Catálogo General de Cuentas, los Procedimientos Contables, las Guías de Aplicación, la Doctrina Contable Pública, los Procedimientos Transversales y la regulación del Proceso Contable y el Sistema Documental Contable, así:

1. Estado de Situación Financiera individual comparativo 2022-2021, acumulado de enero a noviembre de cada periodo.
2. Estado de Resultados individual comparativo 2022-2021, acumulado de enero a noviembre de cada periodo.
3. Estado de cambios en el patrimonio individual, acumulado de enero a noviembre de cada periodo.
4. Flujo de Efectivo comparativo 2022-2021, acumulado de enero a noviembre de cada periodo.
5. Certificación de los Estados Financieros.
6. Notas a los estados financieros (Revelaciones) acumulado de enero a noviembre de cada periodo.


En las notas a los estados financieros se hace un detalle las cuentas más representativas de los estados financieros y de las Revelaciones más importantes de los Hechos Económicos en el periodo de enero a noviembre de 2022.

Los estados financieros cubren el periodo enero 1 a noviembre 30 del 2022, los cuales son presentados al Comité de Asuntos Administrativos y Financieros y al Consejo Superior Universitario.

Los informes financieros son elaborados para usuarios internos, con carácter informativo y como apoyo para la toma de decisiones.

INSTITUCIÓN UNIVERSITARIA DIGITAL DE ANTIOQUIA - IU DIGITAL  
ESTADO DE SITUACIÓN FINANCIERA  
A 30 de noviembre de 2022 y de 2021  
(Cifras expresadas en pesos colombianos)

	Notas	Año 2022	Año 2021	Variación	% Var
<b>ACTIVOS</b>					
<b>Activos corrientes</b>					
Efectivo y equivalentes al efectivo	1	27.695.505.596	32.169.658.815	(4.474.153.219)	-13,9%
Inversiones e Instrumentos derivados	2	737.217	8.020.409.661	(8.019.672.444)	-100,0%
Cuentas por cobrar	3	8.387.867.512	5.172.000.522	3.215.866.990	62,2%
Bienes y servicios pagados por anticipado	4	1.753.710.534	1.637.110.410	116.600.124	7,1%
Recursos entregados en Admistracion	4	892.297.393	0	892.297.393	100,0%
<b>Total activos corrientes</b>		<b>38.730.118.252</b>	<b>46.999.179.408</b>	<b>(8.269.061.156)</b>	<b>-17,6%</b>
<b>Activos no corrientes</b>					
Recursos entregados en Admistracion	4	0	1.353.038.329	(1.353.038.329)	-100,0%
Propiedades, planta y equipo	5	75.526.362.806	60.480.054.866	15.046.307.940	24,9%
Activos intangibles	6	2.182.559.540	6.296.255.422	(4.113.695.882)	-65,3%
<b>Total activos no corrientes</b>		<b>77.708.922.346</b>	<b>68.129.348.617</b>	<b>9.579.573.729</b>	<b>14,1%</b>
<b>TOTAL ACTIVOS</b>		<b>116.439.040.598</b>	<b>115.128.528.025</b>	<b>1.310.512.573</b>	<b>1,1%</b>
<b>PASIVO Y PATRIMONIO</b>					
<b>Pasivos corrientes</b>					
Cuentas por pagar	7	641.834.621	955.123.233	(313.288.612)	-32,8%
Beneficios a los empleados	8	3.502.061.188	2.353.897.658	1.148.163.530	48,8%
Otros pasivos	9	4.029.226.111	3.872.377.007	156.849.104	4,1%
<b>Total pasivos corrientes</b>		<b>8.173.121.920</b>	<b>7.181.397.898</b>	<b>991.724.022</b>	<b>13,8%</b>
<b>TOTAL PASIVOS</b>		<b>8.173.121.920</b>	<b>7.181.397.898</b>	<b>991.724.022</b>	<b>13,8%</b>
<b>PATRIMONIO</b>					
Capital fiscal	10	10.000.000.000	10.000.000.000	-	0,0%
Resultados de ejercicios anteriores	10	92.751.129.067	82.887.535.221	9.863.593.846	11,9%
Resultado del ejercicio	10	5.514.789.611	15.059.594.907	(9.544.805.296)	-63,4%
<b>TOTAL PATRIMONIO</b>		<b>108.265.918.678</b>	<b>107.947.130.127</b>	<b>318.788.551</b>	<b>0,3%</b>
<b>TOTAL PASIVO Y PATRIMONIO</b>		<b>116.439.040.598</b>	<b>115.128.528.025</b>	<b>1.310.512.572</b>	<b>1,1%</b>
<b>CUENTAS DE ORDEN</b>					
<b>Cuentas de orden deudoras</b>					
Deudoras de control		328.071.406	88.664.201	239.407.205	270,0%
Deudoras de control por el contra (Cr)		(328.071.406)	(88.664.201)	(239.407.205)	-270,0%

  
**Juan Alberto de la Rosa Isaza**  
C.C. 70.505.649  
Rector

  
**Jorge Eliécer González Parra**  
C.C. 92.520.396  
T.P. 83830-T


INSTITUCIÓN UNIVERSITARIA DIGITAL DE ANTIOQUIA - IU DIGITAL

ESTADO DE RESULTADOS

Por el periodo comprendido entre el 01 de enero y el 31 de noviembre de 2022 y de 2021

(Cifras expresadas en pesos colombianos)

	Notas	Año 2022	Año 2021	Valor Variación	% Var
<b>INGRESOS</b>					
<b>Ingresos sin contraprestación</b>	11	<b>22.409.270.187</b>	<b>25.222.580.674</b>	(2.813.310.487)	-11,2%
Transferencias del Departamento		18.838.151.556	22.909.977.974	(4.071.826.418)	-17,8%
Transferencias del MEN		3.141.125.932	2.312.602.700	828.523.232	35,8%
Bienes recibidos sin contraprestación		429.992.699	0	429.992.699	100,0%
<b>Ingresos con contraprestación</b>	11	<b>15.122.350.565</b>	<b>7.170.867.536</b>	7.951.483.030	110,9%
Financieros		1.224.787.589	654.919.848	569.867.741	87,0%
Venta de servicios		13.525.146.205	6.500.686.909	7.024.459.296	108,1%
Ingresos diversos		372.416.771	15.940.179	356.476.593	2236,3%
<b>Total ingresos</b>		<b>37.531.620.752</b>	<b>32.393.448.210</b>	<b>5.138.172.543</b>	<b>15,9%</b>
<b>COSTOS DE OPERACIÓN</b>					
Costos de servicios educativos	12	16.819.133.718	7.079.330.472	9.739.803.246	137,6%
<b>Total costos de servicios</b>		<b>16.819.133.718</b>	<b>7.079.330.472</b>	<b>9.739.803.246</b>	<b>137,6%</b>
<b>GASTOS DE ADMINISTRACION</b>					
Gastos de personal	13	7.171.389.944	6.164.230.924	1.007.159.020	16,3%
Gastos Generales	13	6.715.895.293	3.239.642.170	3.476.253.123	107,3%
Impuestos, contribuciones y tasas	13	96.908.862	62.261.574	34.647.288	55,6%
Deterioro, depreciaciones, amortizaciones y provisiones	13	1.204.182.022	782.328.354	421.853.668	53,9%
Otros gastos	13	9.321.302	6.059.809	3.261.493	53,8%
<b>Total gastos</b>		<b>15.197.697.423</b>	<b>10.254.522.831</b>	<b>4.943.174.592</b>	<b>48,2%</b>
<b>Resultado del ejercicio</b>		<b>5.514.789.611</b>	<b>15.059.594.907</b>	<b>(9.544.805.296)</b>	<b>-63,4%</b>



**Jasson Alberto de la Rosa Isaza**  
C.C. 70.505.649  
Rector




**Jorge Eliécer González Parra**  
C.C. 92.520.396  
T.P. 83830-T

**INSTITUCIÓN UNIVERSITARIA DIGITAL DE ANTIOQUIA - IU DIGITAL**  
**ESTADO DE CAMBIOS EN EL PATRIMONIO**  
A 30 de noviembre de 2022 y de 2021  
(Cifras expresadas en pesos colombianos)

Saldo del Patrimonio a 31 de diciembre de 2021	107.947.130.127
Variaciones Patrimoniales	318.788.551
Saldo del Patrimonio a 31 de noviembre de 2022	108.265.918.678

DETALLE DE LAS VARIACIONES PATRIMONIALE	Notas	Año 2022	Año 2021	Valor Variaciones
Capital fiscal	10	10.000.000.000	10.000.000.000	0
Resultados de ejercicios anteriores	10	92.751.129.067	82.887.535.221	9.863.593.846
Resultado del ejercicio		5.514.789.611	15.059.594.907	(9.544.805.296)
<b>Total Variaciones patrimoniales</b>				<b>318.788.551</b>




**Jasson Alberto de la Rosa Isaza**  
**C.C. 70.505.649**  
**Rector**



**Jorge Eliécer González Parra**  
**C.C. 92.520.396**  
**T.P. 83830-T**

**INSTITUCIÓN UNIVERSITARIA DIGITAL DE ANTIOQUIA - IU DIGITAL**  
**ESTADO DE FLUJOS DE EFECTIVO**  
**A 30 de noviembre de 2022 y de 2021**  
**(Cifras expresadas en pesos colombianos)**

	Año 2022	Año 2021
<b>FLUJOS DE FONDOS PROVENIENTES DE LAS ACTIVIDADES DE OPERACIÓN</b>		
Utilidad neta del Ejercicio	5.514.789.611	15.057.594.907
Mas o (Menos) Partidas que no afectaron el Efectivo		
Depreciación de Activos Fijos	1.204.182.022	782.328.354
Amortización de Activos Fijos	-	-
Amortización de Cargos Diferidos	-	-
Dividendos en Acciones	-	-
Utilidad por venta de Activos Fijos	-	-
Utilidad por venta de Inversiones de Largo Plazo	-	-
<b>Subtotal Efectivo Generado por la Operación</b>	<b>6.718.971.633</b>	<b>15.839.923.261</b>
<b>CAMBIOS EN ACTIVO Y PASIVO OPERACIONAL</b>		
(Aumento) Disminución en Efectivo Equivalente a Efectivo	(4.474.153.219)	12.915.558.533
(Aumento) Disminución en Deudores	3.215.866.990	(847.240.001)
(Aumento) Disminución de Inversiones	(8.019.672.444)	(19.584.200.328)
Aumento (Disminución) de Proveedores	-	-
Aumento (Disminución) de Gastos Causados (Cuentas por pagar)	(313.288.612)	265.390.539
Aumento (Disminución) de Impuestos por Pagar	-	-
Aumento (Disminución) de Obligaciones Laborales	1.148.163.530	889.729.365
Aumento (Disminución) Acreedores	156.849.104	3.264.573.502
Aumento (Disminución) Activos intangibles	(4.113.695.882)	1.097.469.705
Aumento (Disminución) Anticipos y Avances Recibidos	(1.236.438.205)	(329.926.146)
<b>Subtotal Cambios en Activo y Pasivo Operacional</b>	<b>-13.636.368.739</b>	<b>-2.328.644.830</b>
<b>TOTAL EFECTIVO PROVISTO POR LAS ACTIVIDADES DE OPERACIÓN</b>	<b>-6.917.397.106</b>	<b>13.511.278.430</b>
<b>FLUJOS DE EFECTIVO PROVENIENTE DE LAS ACTIVIDADES DE INVERSION</b>		
(Aumento) Disminución Activos Preoperativos	(3.058.258.758)	(35.491.446.418)
(Aumento) Disminución Propiedad Planta y Equipo	15.046.307.940	31.303.823.161
Venta de Propiedad Planta y Equipo	-	-
Venta de Inversiones de largo Plazo	-	-
<b>TOTAL EFECTIVO USADO EN INVERSION</b>	<b>11.988.049.182</b>	<b>-4.187.623.257</b>
<b>FLUJOS DE EFECTIVO PROVENIENTE DE LAS ACTIVIDADES DE FINANCIACION</b>		
Aumento (Disminución) de Obligaciones Financieras	-	-
Aumento (Disminución) Utilidad Ejercicios Anteriores	(9.544.805.296)	(23.330.929.531)
Aumento (Disminución) de Reserva Legal	-	-
<b>TOTAL EFECTIVO PROVISTO POR LAS ACTIVIDADES DE FINANCIACION</b>	<b>-9.544.805.296</b>	<b>-23.330.929.531</b>
<b>VARIACION DEL EFECTIVO</b>	<b>-4.474.153.219</b>	<b>-14.007.274.358</b>
<b>EFFECTIVO NETO AL INICIO DEL PERIODO</b>		
Disponible	32.169.658.815	46.176.933.173
<b>SALDO FINAL DE EFECTIVO</b>	<b>27.695.505.596</b>	<b>32.169.658.815</b>

  
**Jasson Alberto de la Rosa Isaza**  
C.C. 70.505.649  
Rector

  
**Jorge Eliécer González Parra**  
C.C. 92.520.396  
T.P. 83830-T


**EL REPRESENTANTE LEGAL Y EL CONTADOR DE LA INSTITUCIÓN UNIVERSITARIA  
DIGITAL DE ANTIOQUIA.**

**CERTIFICAN:**

Que la información financiera, económica y social de la Institución Universitaria Digital de Antioquia fue tomada fielmente de los libros de contabilidad, llevados conforme a las normas de Contabilidad Pública y que las cifras registradas en ellos reflejan de forma fidedigna la situación financiera, económica y social de la IU. Digital, además de que se han verificado las afirmaciones contenidas en los Estados Financieros Básicos del 31 de noviembre de 2022, Principalmente las referidas a:

- 1 Que los hechos, transacciones y operaciones han sido reconocidos y realizados por la IU-Digital durante el periodo contable.
- 2 Que los hechos económicos se revelan conforme a lo establecido en Régimen de Contabilidad Pública.
- 3 Que el valor total de los Activos, Pasivos, Patrimonio, Ingresos, Gastos, Costos y Cuentas de Orden, han sido reveladas en los Estados Financieros Básicos hasta la fecha de corte de estos.
- 4 Que los Activos representan un potencial de servicios o beneficios económicos futuros y los Pasivos representan hechos pasados que implican un flujo de salida de recursos, en desarrollo de las funciones y objetivo de la IU-Digital, en la Fecha de corte de estos.

Este Certificado es expedido en cumplimiento del Régimen de Contabilidad Pública, expedido por la Contaduría General de la Nación.



**Jasson Alberto de la Rosa Isaza**  
C.C. 70.505.649  
Rector



**Jorge Eliécer González Parra**  
C.C. 92.520.396  
T.P. 83830-T



**INSTITUCIÓN UNIVERSITARIA DIGITAL DE ANTIOQUIA – IU DIGITAL**  
**NOTAS A LOS ESTADOS FINANCIEROS.**  
**A 31 DE OCTUBRE DE 2022 Y 2021**  
**(Cifras expresadas en pesos colombianos)**

**NOTA 1. EFECTIVO Y EQUIVALENTES AL EFECTIVO.**

**Composición**

Representa los recursos de liquidez inmediata en cuentas corrientes, cuentas de ahorro y fondos que están disponibles para el desarrollo de las actividades de la IU Digital.

Concepto	Año 2022	Año 2021	Valor Variación	% Var.
Depósitos en instituciones financieras	27.695.505.596	32.168.623.815	(4.473.118.219)	-13,9%
Caja	0	1.035.000	(1.035.000)	-100,0%
<b>Total</b>	<b>27.695.505.596</b>	<b>32.169.658.815</b>	<b>(4.474.153.219)</b>	<b>-13,9%</b>

Los recursos en la caja corresponden a la caja menor institucional.

**1.1 Depósitos en instituciones financieras**

Los depósitos en instituciones financieras se encuentran en las siguientes entidades:

Entidad financiera	No. Cuenta	Año 2022	Año 2021
Banco Popular	Ahorros 191-15045-7	7.119.649.568	16.246.178.240
Banco de Occidente	Ahorros 409-81704-6	12.315.674.796	10.461.711.241
Banco de Occidente	Corriente 409-81702-0	1.508.427.199	853.818.141
Banco de Occidente	Ahorros 409-81685-7	1.193.773.190	755.736.354
Banco de Occidente	Ahorros 409-81809-3	547.018.309	1.085.588.127
Banco de Occidente	Ahorros 409-81847-3	917.903.195	357.739.341
Banco Popular	Ahorros 191-15829-4	3.480.355.482	1.937.541.869
Banco Popular	Ahorros 191-15830-2	1.074.046	257.303.894
Banco Popular	Corriente 191-12763-8	257.321.116	200.098.547
Banco Popular	Ahorros 191-15839-3	0	12.908.061
Banco Popular	Ahorros 191-16233-8	42.195.521	0
Banco Popular	Ahorros 191-16234-6	312.113.174	0
<b>Total</b>		<b>27.695.505.596</b>	<b>32.168.623.815</b>

La cuenta de ahorros 191-15045-7 del Banco Popular incluye para los años 2022 y 2021 recursos de reservas de apropiación constituidas a 31 de diciembre de 2021 y aportes del Departamento de Antioquia para inversión en la construcción de la IU Digital, ubicada en la Plaza de la Libertad, Centro Administrativo la Alpujarra; específicamente para el año 2022 la cuenta refleja principalmente el saldo de los recursos recibidos del Departamento de Antioquia para el funcionamiento de la IU Digital, como fuente principal de pagaduría de las obligaciones del día a día.



La cuenta de ahorros 409-81704-6 y la cuenta corriente 409-81702-0 del Banco de Occidente están destinadas al recaudo de matrículas de estudiantes de los programas académicos aprobados por el Ministerio de Educación Nacional. Por su parte, la cuenta de ahorros 409-81809-3 está destinada a la recepción de recursos adicionales de apoyo para funcionamiento provenientes del Ministerio de Educación Nacional. Los depósitos en la cuenta de ahorros 409-81685-7 del Banco de Occidente corresponden a recursos del IVA devuelto por la DIAN. Adicionalmente, en la cuenta de ahorros 409-81847-3 del Banco de Occidente se mantienen los recursos recibidos también de parte del Ministerio de Educación Nacional mediante Resolución 8093 del 22 de mayo de 2020, artículo 142 de la ley 1819 de 2016, para gastos de funcionamiento.

Ahora bien, las cuentas de ahorros No. 191-15829-4 y la cuenta de ahorros No. 191-15830-2, ambas del Banco Popular, se destinan para el manejo de los recursos que el Ministerio de Educación Nacional transfirió a la IU Digital en el mes de septiembre 2020, en el marco de la estrategia del Plan de Fortalecimiento Institucional y del Plan de Pago de Obligaciones respectivamente.

En la cuenta corriente del Banco Popular No. 191-12763-8 se tienen recursos recibidos del Departamento de Antioquia y aquellos que la entidad recauda ante las EPS por concepto de incapacidades. Finalmente, la cuenta de ahorros del Banco Popular No. 191-15839-3 y la cuenta No. 191-16233-8 están destinadas para el manejo específico de recursos provenientes de la firma de convenios con Sapiencia y la cuenta del Banco Popular No. 191-16234-6 para el manejo de recursos de permanencia y bienestar entregados por el Departamento de Antioquia.

La IU Digital, al corte del periodo, no tiene efectivo y equivalentes al efectivo cuyo uso sea restringido.

## NOTA 2. INVERSIONES E INSTRUMENTOS DERIVADOS

### Composición

El saldo de las inversiones de la IU Digital agrupa las inversiones de administración de liquidez que se muestran a continuación:

Concepto	Año 2022	Año 2021	Valor Variación	% Var.
Inversiones de administración de liquidez a valor de mercado (valor razonable)	737.217	0	737.217	100,0%
Otras inversiones de administración de liquidez a costo amortizado	0	8.020.409.661	(8.020.409.661)	-100,0%
<b>Total</b>	<b>737.217</b>	<b>8.020.409.661</b>	<b>(8.019.672.444)</b>	<b>-100,0%</b>

### 2.1 Fondos de inversión colectiva

Los recursos en fondos de inversión colectiva presentadas en el Estado de Situación Financiera corresponden a los recursos colocados en la Fiduciaria Fidupopular, con las siguientes características al corte del mes:

Título	Plazo	Valor Apertura	Calificación	Apertura	Rendimientos	Saldo final
FICPOP01	NA	200.000	AAA	5/09/2022	537.217	737.217
<b>Total</b>						<b>737.217</b>

Estas inversiones corresponden a recursos colocados en fondos de inversión colectiva a la vista sin pacto de permanencia, dirigidos principalmente a entes descentralizados del orden territorial con participación pública superior al 50%, y demás entidades sujetas al régimen de inversiones establecido en el Capítulo IV del Decreto 1525 de 2008, que se podrán beneficiar de rendimientos en el corto plazo de acuerdo con las condiciones del mercado.

### NOTA 3. CUENTAS POR COBRAR

#### Composición

Las cuentas por cobrar, en términos generales, representan los derechos adquiridos por la IU Digital en desarrollo de sus actividades, de los cuales se espera en el futuro la entrada de un flujo financiero fijo o determinable, a través de efectivo, equivalentes al efectivo u otro instrumento financiero. Las cuentas por cobrar incluyen los derechos originados en transacciones sin contraprestación y en transacciones con contraprestación.

Las cuentas por cobrar son originadas por los siguientes conceptos:

Concepto	Año 2022	Año 2021	Valor Variación	% Var.
Transferencias por cobrar	0	2.937.000.000	(2.937.000.000)	-100,0%
Prestación de servicios	7.797.784.196	2.103.349.295	5.694.434.901	348,2%
Otras cuentas por cobrar	590.083.316	131.651.227	458.432.089	270,7%
<b>Total</b>	<b>8.387.867.512</b>	<b>5.172.000.522</b>	<b>3.215.866.990</b>	<b>62,2%</b>

#### 3.1 Transferencias por cobrar

El monto de las transferencias por cobrar corresponde a cuentas por cobrar por el monto de \$158.598.000, correspondiente a los recursos pendientes de ejecución por parte de la IU Digital del total aprobado por el OCAD Regional del Eje Cafetero para el proyecto de adquisición y dotación de mobiliario para la sede en construcción y que está constituido principalmente por las estampillas pendientes de giro por facturas causadas durante el mes.

#### 3.2 Prestación de servicios

En el rubro de prestación de servicios se refleja el valor de las matrículas de estudiantes, tanto de formación tecnológica como de formación profesional financiadas básicamente mediante convenios así:

Convenio y nivel educativo	
Convenio Generación E - Nivel Profesional	351.335.180
Convenio Generación E - Nivel Tecnológico	107.034.365
Convenio Sapiencia - Nivel Tecnológico	60.221.600
Convenio Dpto de Antioquia - Nivel Profesional	7.061.600
Convenio Dpto de Antioquia - Nivel Tecnológico	7.064.400
Convenio Gob Magdalena - Nivel Profesional	2.854.716.722
Convenio Gob Magdalena - Nivel Tecnológico	220.975.348
Convenio Galileo Municipio de Bello - Nivel Profesional	3.758.964
Convenio Zonas Futuro - Nivel Tecnológico	32.054.400
Convenio Gob de Sucre - Nivel Tecnológico	21.914.200
Política de Bienestar IU Digital - Nivel Tecnológico	16.673.500
Política de Bienestar IU Digital - Nivel Profesional	41.430.100
Política de Gratuidad - Nivel Tecnológico	541.575.599
Política de Gratuidad - Nivel Profesional	3.500.447.020
<b>Total</b>	<b>7.766.262.998</b>

Adicionalmente, se tienen cuentas por cobrar al cierre del periodo por servicios de extensión académica del orden de \$31.521.198 provenientes de la prestación de servicios en formación a través de cursos y diplomados para la Gobernación de Antioquia.

### 3.3 Otras cuentas por cobrar

Las otras cuentas por cobrar están conformadas por los siguientes rubros:

Concepto	Año 2022	Año 2021
Devolución IVA para entidades de educación superior	581.049.862	94.350.952
Intereses de mora	244.327	0
Otras cuentas por cobrar	8.789.127	37.070.097
Otros intereses por cobrar	0	230.178
<b>Total</b>	<b>590.083.316</b>	<b>131.651.227</b>

La devolución IVA para entidades de educación superior de \$581.049.862 en el año 2022 es el derecho que tiene la IU Digital en virtud del artículo 92 de la ley 30 de 1992, de los Decretos 2277/2012 y 2877/2013, de la Resolución 57/2014, del Decreto 2627/1993 y del Decreto 1625/2016 parte 6, título 1, capítulo 19, según los cuales las instituciones estatales u oficiales de educación superior tienen derecho a la devolución del impuesto a las ventas pagado efectivamente en la adquisición de bienes, insumos y servicios. La devolución se gestiona ante la Administración de Impuestos y Aduanas Nacionales (DIAN) que corresponda al domicilio principal, a más tardar el último día hábil del mes siguiente al vencimiento del bimestre respectivo, previo cumplimiento de los requisitos establecidos.

Para el año 2022 el estado de la cuenta por cobrar por devolución del IVA para entidades de educación superior a favor de la IU. Digital asciende a \$581.049.862.

Las otras cuentas por cobrar corresponden básicamente a valores por incapacidades de los empleados en proceso de cobro ante las respectivas EPS y ARL y recursos no ejecutados en convenios, facturados durante la vigencia y pendientes de ser devueltos.

## NOTA 4. OTROS ACTIVOS

### Composición

En otros activos se contemplan los recursos, tangibles e intangibles, que son complementarios para la producción o suministro de bienes, para la prestación de servicios y para propósitos administrativos. También incluye los recursos controlados por la entidad que no han sido incluidos en otros conceptos y de los cuales se espera obtener un potencial de servicio o generar beneficios económicos futuros.

Los otros activos, tanto corrientes como no corrientes, los conforman los siguientes rubros:

Concepto	Año 2022	Año 2021	Valor Variación	% Var.
Avances y anticipos entregados	485.027.708	429.332.493	55.695.215	13,0%
Bienes y servicios pagados por anticipado	1.268.682.826	1.207.777.917	60.904.909	5,0%
Recursos entregados en administración	892.297.393	0	892.297.393	100,0%
<b>Total otros activos corrientes</b>	<b>2.646.007.927</b>	<b>1.637.110.410</b>	<b>1.008.897.517</b>	<b>61,6%</b>
Recursos entregados en administración	0	1.353.038.329	(1.353.038.329)	-100,0%
<b>Total otros activos no corrientes</b>	<b>0</b>	<b>1.353.038.329</b>	<b>(1.353.038.329)</b>	<b>-100,0%</b>
<b>Total</b>	<b>2.646.007.927</b>	<b>2.990.148.739</b>	<b>(344.140.812)</b>	<b>-11,5%</b>

### 4.1 Avances y anticipos entregados

Concepto	Año 2022	Año 2021
Anticipos sobre convenios y acuerdos	426.782.493	426.782.493
Anticipo para adquisición de bienes y servicios	55.089.265	550.000
Avances para viáticos y gastos de viaje	3.155.950	2.000.000
<b>Total</b>	<b>485.027.708</b>	<b>429.332.493</b>

Los anticipos sobre convenios y acuerdos corresponden al contrato IUD2019065 con Empresa de Vivienda e Infraestructura de Antioquia – VIVA - que tiene por objeto la prestación de servicios para la construcción de la estructura del edificio inteligente para la creatividad, innovación y emprendimiento de la IU Digital (primera fase).

No. Contrato	Administrador del anticipo	Recursos entregados	Recursos ejecutados	Recursos legalizados	Recursos pendientes
IUD2019065	VIVA	4.367.758.784	3.940.976.292	3.940.976.291	426.782.493

## 4.2 Bienes y servicios pagados por anticipado

Representan el valor de los pagos anticipados por concepto de la adquisición de bienes y servicios que se recibirán de terceros. Estos pagos deben amortizarse durante el periodo en que se reciban los bienes y servicios, o se causen los costos o gastos.

Los bienes y servicios pagados por anticipado corresponden a:

Concepto	Año 2022	Año 2021
Bienes y servicios	1.241.865.073	1.170.204.355
Seguros	26.817.753	37.573.562
<b>Total</b>	<b>1.268.682.826</b>	<b>1.207.777.917</b>

Los bienes y servicios más representativos incluyen el licenciamiento de la plataforma educativa (LMS - Learning Management System - Canvas) o Sistema para la Gestión del Aprendizaje por \$645.273.600, requerido para soportar la estabilización y el crecimiento institucional en los procesos de formación digital de la IU Digital. El periodo de amortización de estas licencias es de doce (12) meses, iniciando en el mes de octubre de 2021 por lo que al corte del presente mes la amortización acumulada asciende a \$645.273.600. Sin embargo, se encuentra en proceso de renovación y dada su materialidad resulta pertinente su revelación.

Se Adquirió También se tiene la licencia de G (+), el nuevo software Administrativo para la institución.

Se adquirieron además licencias a 12 meses con la plataforma Educatic para la gestión académica de la IU Digital por valor de \$243.258.500 con un valor en libros de \$201.203.372. Se adquirió licencia de libros electrónicos para la biblioteca digital de la Institución por valor de \$76.382.353, amortizables entre diciembre de 2021 y 2022 y con un valor en libros al cierre del periodo de \$12.625.000. También se tienen licencias para el diseño, desarrollo tecnológico de servicios educativos en lengua extranjera, adquiridas por \$120.000.000 y con valor en libros al corte de \$30.000.000.

## 4.3 Recursos entregados en administración

Representan los recursos a favor de la IU Digital en contratos para la administración de recursos bajo diversas modalidades, celebrados con entidades distintas de las sociedades fiduciarias.

Para el periodo, los saldos de los recursos entregados en administración corresponden a los siguientes contratos:

No. Contrato	Administrador de los recursos	Recursos entregados	Recursos ejecutados	Recursos legalizados	Recursos pendientes
IUD2020128	EDESO	1.584.631.370	854.546.837	854.546.837	730.084.533
IUD2019055	Valor + SAS	506.771.276	493.600.800	493.600.800	13.170.476
IUD2022207	ESU	149.042.384	-	-	149.042.384
<b>Total</b>		<b>3.394.224.784</b>	<b>2.483.290.927</b>	<b>2.501.927.391</b>	<b>892.297.393</b>

El contrato IUD2019089 con Empresa de Desarrollo Sostenible del Oriente - EDESO tiene por objeto realizar la consultoría técnica para la generación de documentos, modelos, coordinación 3D, estudios y

diseños complementarios para la construcción del edificio inteligente para la creatividad, innovación y emprendimiento de la IU Digital.

El contrato IUD2020128 con Empresa de Desarrollo Sostenible del Oriente - EDESO renueva el objeto de realizar la interventoría técnica, legal, administrativa y financiera, estudios y diseños complementarios y modelación para la construcción del edificio inteligente para la creatividad, innovación y emprendimiento de la IU Digital.

El contrato IUD2019055 con Valor + SAS tiene por objeto la administración delegada para la implementación del Sistema Integrado de Recursos Empresariales - SIGRE (SAP-ERP) para apoyar la gestión administrativa, financiera, contable y logística en la IU Digital.

El contrato UD2022207 con Empresa para la Seguridad y Soluciones Urbanas -ESU- tiene por objeto la administración delegada de los Recursos entregados por la IU. Digital de Antioquia para proveer el servicio de vigilancia y seguridad privada con elementos de apoyo tecnológico en sus instalaciones ubicadas en el edificio existente en el Centro Cívico y Cultural de Antioquia “Plaza de Libertad.

## NOTA 5. PROPIEDADES, PLANTA Y EQUIPO

### Composición

Esta denominación incluye los activos tangibles empleados por la IU Digital para la prestación de servicios y para propósitos administrativos. Estos activos se caracterizan porque no se espera venderlos en el curso de las actividades ordinarias de la Institución y se prevé usarlos durante más de un periodo contable. Para todos los activos de la denominación propiedades, planta y equipo, el método de depreciación utilizado es el de línea recta y el valor residual es cero.

El gasto por depreciación reconocido en el resultado del periodo 2022 es de \$712.863.682.

Concepto	Año 2022	Año 2021	Valor Variación	% Var.
Construcciones en curso	66.686.458.654	55.584.828.527	11.101.630.127	20,0%
Maquinaria y equipo	745.833.194	0	745.833.194	100,0%
Equipos de comunicación y computación	6.538.159.529	3.285.022.218	3.253.137.311	99,0%
Muebles, enseres y equipo de oficina	3.086.366.785	2.052.405.783	1.033.961.002	50,4%
Propiedades, planta y equipo en tránsito	-	33.349.311	(33.349.311)	100,0%
Equipos de transporte, tracción y elevación	185.276.772	185.276.772	-	0,0%
Depreciación acumulada de propiedades, planta y equipo (cr)	(1.715.732.128)	(660.827.745)	(1.054.904.383)	159,6%
<b>Total</b>	<b>75.526.362.806</b>	<b>60.480.054.866</b>	<b>15.046.307.940</b>	<b>24,9%</b>

### 5.1 Construcciones en curso

El rubro por \$66.686.458.654 corresponde a la inversión realizada, al corte del presente mes, en la construcción del edificio inteligente para la creatividad, innovación y emprendimiento de la IU Digital, ubicado en el inmueble de la losa del nivel 2 de la torre 5 dentro del proyecto denominado “Centro Cívico Plaza de la Libertad” ubicada en la carrera 55 No. 42-90 de la Ciudad de Medellín, identificada con matrícula inmobiliaria No. 001- 10900765. Se espera que la obra esté terminada totalmente en el tercer trimestre del año 2022.



## 5.2 Equipos de cómputo y comunicación

La inversión realizada, al corte del presente mes, en equipos de cómputo y comunicación es requerida para la puesta en marcha y operación de la IU Digital. La variación está sustentada en los mayores requerimientos a medida que las operaciones de la Institución van aumentando.

A continuación, se detalla la inversión realizada en el rubro, al corte del presente mes:

Concepto	Tipo activo	Vida útil (meses)	Costo adquisición	Depreciación acumulada	Valor en libros
<b>Equipo de comunicación</b>	Cámara y equipos	36	16.637.864	606.910	16.030.954
	Equipo Celular	36	11.651.381	4.851.112	6.800.269
	Pantallas y tv	120	1.950.280.481	2.142.816	1.948.137.665
	Videoconferencia	36	10.538.500	-	10.538.500
<b>Totales</b>			<b>1.989.108.226</b>	<b>7.600.838</b>	<b>1.981.507.388</b>
<b>Equipo de computación</b>	Equipo de Cómputo	47	4.548.350.699	937.117.494	3.227.919.775
	Impresora	60	6.000.000	-	6.000.000
<b>Totales</b>			<b>4.554.350.699</b>	<b>937.117.494</b>	<b>3.233.919.775</b>

## 5.3 Muebles, enseres y equipo de oficina

Los muebles, enseres y equipo de oficina sobre los cuales la IU Digital tiene control a la fecha de corte corresponden al mobiliario adquirido para la dotación de los espacios del edificio en construcción en el mes de diciembre de 2020 y cuya depreciación acumulada a la fecha es de \$359.514.630.

Concepto	Tipo activo	Vida útil (meses)	Costo adquisición	Depreciación acumulada	Valor en libros
<b>Muebles y Enseres</b>	Muebles y Enseres	0	3.345.972.135	412.822.729	2.933.149.406
<b>Totales</b>			<b>3.345.972.135</b>	<b>412.822.729</b>	<b>2.933.149.406</b>

## 5.4 Equipo de Transporte, tracción y elevación

Corresponde al vehículo institucional adquirido en el mes de diciembre de 2020 para el servicio y necesidades de la administración, en el marco del cumplimiento de objetivos organizacionales.

Concepto	Tipo activo	Vida útil (meses)	Costo adquisición	Depreciación acumulada	Valor en libros
<b>Equipo de transporte</b>	Equipo de Transporte	120	185.276.772	35.511.379	149.765.393
<b>Totales</b>			<b>185.276.772</b>	<b>35.511.379</b>	<b>149.765.393</b>

## 5.5 Equipo de ayuda audiovisual:

Corresponde al Equipo de ayuda audiovisual adquirido en el mes de octubre de 2022 para los auditorios, en el marco del cumplimiento de objetivos organizacionales.

Concepto	Tipo activo	Vida útil (meses)	Costo adquisición	Depreciación acumulada	Valor en libros
<b>Equipo de ayuda audiovisual</b>	Equipo de ayuda audiovisual	36	724.069.994	20.113.056	703.956.938
<b>Totales</b>			<b>724.069.994</b>	<b>20.113.056</b>	<b>703.956.938</b>



## NOTA 6. ACTIVOS INTANGIBLES

### Composición

Representa el valor de los recursos identificables, de carácter no monetario y sin apariencia física, sobre los cuales la IU Digital tiene el control, espera obtener beneficios económicos futuros o potencial de servicio y puede realizar mediciones fiables. Estos activos se caracterizan porque no se espera venderlos en el curso de las actividades ordinarias de la Institución y se prevé usarlos durante más de un periodo contable. Para todos los activos de la denominación intangibles, el método de amortización utilizado es el de línea recta, el valor residual es cero y las vidas útiles son finitas.

El incremento de este elemento de los estados financieros está representado, principalmente, en la continua capitalización de los costos asociados a los programas académicos, tanto de aquellos que están listos para uso como los que están en proceso de montaje.

### 6.1 Otros activos intangibles

Para el año 2022, el detalle de los conceptos que conforman los otros activos intangibles es el siguiente:

Concepto	Año 2022	Año 2021	Valor Variación	% Var.
Otros activos intangibles	-	5.789.800.680	(5.789.800.680)	-100,0%
Licencias	3.742.315.966	1.901.185.966	1.841.130.000	96,8%
Softwares	946.917.981	532.049.939	414.868.042	78,0%
Amortización acumulada de activos intangibles (cr)	(2.506.674.407)	(1.926.781.163)	(579.893.244)	30,1%
<b>Total</b>	<b>2.182.559.540</b>	<b>6.296.255.422</b>	<b>(4.113.695.882)</b>	<b>-65,3%</b>

El contenido de los diferentes programas académicos lo conforman los cursos virtuales que ofrece la IU Digital a la comunidad a través de la plataforma educativa (LMS - Learning Management System - Canvas). Los cuales por norma internación de información financiera se amortizaron todo, porque no son un activo intangible.

### 6.2 Licencias

Concepto	Tipo activo	Vida útil (meses)	Costo adquisición	Amortización acumulada	Valor en libros
<b>Licencias</b>	Licencias	36	1.145.450.880	1.145.450.880	0
	Licencias	120	558.400.516	558.400.516	0
	Licencias - en montaje		197.334.570	136.324.030	61.010.540
<b>TOTALES</b>			<b>4.689.233.947</b>	<b>2.506.674.407</b>	<b>2.182.559.540</b>

El total de las licencias por \$1.901.185.966 comprende dos conceptos: licencias para el acceso de los estudiantes de la IU Digital a los laboratorios virtuales de ciencias básicas (ciencias naturales, química, física y matemáticas) durante tres años (junio de 2019 a mayo de 2022) por \$1.145.450.880 y licencias de la plataforma de gestión académica por \$446.720.413 con una vida útil de 10 años (julio 2019 a junio de 2029).

Recursos adicionales invertidos en la plataforma de gestión académica ascienden a \$111.680.103, con una vida útil hasta abril de 2030.

Las licencias – en montaje de \$197.334.570 hacen parte de la implementación del Sistema Integrado de Recursos Empresariales - SIGRE (SAP-ERP) para apoyar la gestión administrativa, financiera, contable y logística en la IU Digital.

### 6.3. Softwares

Concepto	Tipo activo	Vida útil (meses)	Costo adquisición	Amortización acumulada	Valor en libros
Softwares	Página Web	24	26.328.000	26.328.000	0
	Software - en montaje		545.302.939	545.302.939	0
	Licencias software Infinitas		2.121.549.000	0	2.121.549.000
<b>Totales</b>			<b>2.693.179.939</b>	<b>571.630.939</b>	<b>2.121.549.000</b>

El software – en montaje corresponde a costos incurridos en el proceso de implementación del Sistema Integrado de Recursos Empresariales - SIGRE (SAP-ERP) para apoyar la gestión administrativa, financiera, contable y logística, así como en la implementación del Software de Nómina y Gestión Humana KACTUS-HCM-NM.

Las licencias de vida útil infinita corresponden a licencias a perpetuidad por el módulo de votaciones y del módulo de autoevaluación institucional, dentro de la prestación del servicio para el soporte, actualización e implementación de nuevas funcionalidades en el Sistema Académico Educativo.

## NOTA 7. CUENTAS POR PAGAR

### Composición

Representan las obligaciones adquiridas por la IU Digital con terceros, originadas en el desarrollo de sus actividades y de las cuales se espera, a futuro, la salida de un flujo financiero fijo o determinable a través de efectivo, equivalentes al efectivo u otro instrumento financiero. Las cuentas por pagar se encuentran dentro de los plazos definidos y no le imponen restricciones a la IU Digital.

Concepto	Año 2022	Año 2021	Valor Variación	% Var.
Otras cuentas por pagar	38.477.642	60.073.578	(21.595.936)	-35,9%
Descuentos de nómina	116.894.962	82.728.350	34.166.612	41,3%
Retención en la fuente e impuesto de timbre	347.270.644	136.040.253	211.230.391	155,3%
Recursos a favor de terceros	139.191.373	676.281.052	(537.089.679)	-79,4%
<b>Total</b>	<b>641.834.621</b>	<b>955.123.233</b>	<b>(313.288.612)</b>	<b>-32,8%</b>

Los recursos a favor de terceros por \$139.191.373 corresponden a las retenciones en la fuente por estampillas y de la contribución especial, de conformidad con lo establecido y definido en el Estatuto de Rentas del Departamento de Antioquia. Además, también se tienen allí los valores de recursos recibidos a favor de estudiantes de la IU Digital y que aún no han sido ejecutados en el marco del Plan de Auxilios de

Matrículas del Ministerio de Educación Nacional y del programa Matrícula Cero de la Gobernación de Antioquia. De acuerdo con lo anterior, el rubro de otras cuentas por pagar contiene los recursos pendientes de ser devueltos a los estudiantes que recibieron apoyos de estas dos entidades y que a la fecha no han realizado el trámite de solicitud de la devolución de los recursos a su favor por el pago previo de los derechos de matrícula con recursos propios.

El valor del rubro de retenciones en la fuente, practicadas de acuerdo con la normatividad vigente, corresponden a conceptos de honorarios, rentas de trabajo, servicios, contratos de construcción, impuesto a las ventas e impuesto de industria y comercio.

Los descuentos de nómina son las deducciones que se le practican a los empleados para aportes a la seguridad social en salud y pensión, así como las deducciones con destinación al fondo de empleados Fedean.

## 7.1 Otras cuentas por pagar

El detalle de los conceptos correspondientes al rubro es el siguiente:

Concepto	Año 2022	Año 2021
Viáticos y gastos de viaje	967.950	0
Otras cuentas por pagar	0	35.551.207
Aportes al ICBF y SENA	37.335.100	23.702.700
Servicios	174.592	819.671
<b>Total</b>	<b>38.477.642</b>	<b>60.073.578</b>

La IU Digital recibió recursos a favor de sus estudiantes y que aún no han sido ejecutados en el marco del Plan de Auxilios de Matrículas del Ministerio de Educación Nacional y del programa Matrícula Cero de la Gobernación de Antioquia. De acuerdo con lo anterior, también en el rubro de otras cuentas por pagar se tienen los recursos pendientes de ser devueltos a los estudiantes que recibieron apoyos de estas dos entidades y que a la fecha no han realizado el trámite de solicitud de la devolución de los recursos a su favor por el pago previo de los derechos de matrícula con recursos propios.

## NOTA 8. BENEFICIOS A LOS EMPLEADOS

### Composición

Representan las obligaciones generadas por concepto de las retribuciones que la IU Digital proporciona a sus empleados o extrabajadores por los servicios prestados, incluyendo, cuando haya lugar, beneficios por terminación del vínculo laboral o contractual. Estos beneficios abarcan tanto los suministrados directamente a los empleados como a sus sobrevivientes, beneficiarios y/o sustitutos, según lo establecido en la normatividad vigente, en los acuerdos contractuales u obligaciones implícitas que dan origen al beneficio.

Concepto	Año 2022	Año 2021	Valor Variación	% Var.
Beneficios a los empleados a corto plazo	3.502.061.188	2.353.897.658	1.148.163.530	48,8%
<b>Total</b>	<b>3.502.061.188</b>	<b>2.353.897.658</b>	<b>1.148.163.530</b>	<b>48,8%</b>

## 8.1 Beneficios a los empleados a corto plazo

Los beneficios a los empleados a corto plazo son las obligaciones por pagar a los empleados originadas por los servicios que éstos han prestado a la IU Digital durante el periodo contable y cuya obligación de pago vence dentro de los 12 meses siguientes al cierre de este.

Los beneficios a los empleados de corto plazo es el pasivo reconocido al corte del mes, tanto en el periodo 2022 como en 2021, por prestaciones sociales y por los aportes mensuales de la IU Digital para la seguridad social de sus empleados que se muestra en el rubro de otros. El detalle se muestra a continuación:

Concepto	Año 2022	Año 2021
Nómina por pagar	588.801.691	328.051.360
Prima de navidad	883.154.230	534.082.137
Vacaciones	308.322.617	249.378.420
Prima de vacaciones	277.646.161	215.299.648
Prima de servicios	478.592.241	223.278.926
Cesantías	506.902.954	483.778.123
Aportes a fondos pensionales - empleador	147.071.200	93.924.500
Bonificaciones	112.110.825	87.746.663
Aportes a cajas de compensación familiar	49.769.700	31.599.000
Aportes a seguridad social en salud - empleador	105.422.100	66.818.000
Aportes a riesgos laborales	6.672.800	4.362.000
Intereses sobre cesantías	37.594.669	35.578.881
<b>Total</b>	<b>3.502.061.188</b>	<b>2.353.897.658</b>

La variación de los saldos está representada en la vinculación continua y sustentada de nuevo personal de planta durante el año 2021 y 2022 principalmente para atender las operaciones de la IU Digital. Además, en el crecimiento de los recursos destinados a docentes de cátedra y ocasionales.

El saldo reconocido como nómina por pagar corresponde principalmente a la nómina de docentes de cátedra, cuya causación se realiza el último día hábil del mes y el respectivo pago se realiza en los primeros 5 días hábiles del mes siguiente. Las bonificaciones incluyen la bonificación por servicios prestados y la bonificación de recreación.

En el rubro de Otros beneficios a los empleados se tienen los aportes en seguridad social en salud, a cajas de compensación familiar, aportes a riesgos laborales e intereses a las cesantías a cargo de la IU Digital tanto para personal administrativo como para el personal docente.

## NOTA 9. OTROS PASIVOS

### Composición

Los otros pasivos incluyen las obligaciones contraídas por la entidad en desarrollo de sus actividades y que no han sido incluidas en otro rubro del pasivo.

En otros pasivos se reconocen exclusivamente los ingresos recibidos por anticipado por concepto de matrículas de estudiantes. Estos son pagos recibidos de manera anticipada por la IU Digital en desarrollo de

su actividad, los cuales se reconocen como ingresos en los periodos o meses en los que se produce la contraprestación en servicios educativos.

Concepto	Año 2022	Año 2021	Valor Variación	% Var.
Ingresos recibidos por anticipado	3.817.593.399	3.689.656.959	127.936.440	3,5%
Recursos recibidos en administración	211.632.712	182.720.048	28.912.664	15,8%
<b>Total</b>	<b>4.029.226.111</b>	<b>3.872.377.007</b>	<b>156.849.104</b>	<b>4,1%</b>

Los ingresos recibidos por anticipado corresponden a los estudiantes matriculados en los programas académicos aprobados por el Ministerio de Educación Nacional de Tecnología en Desarrollo de Software, Tecnología en Gestión Catastral y Agrimensura, Tecnología en Desarrollo Comunitario, Tecnología en Gestión Comercial Agroempresarial, Administración de Empresas Turísticas y Hoteleras, Publicidad y Mercadeo Digital, Administración de Empresas, Administración en Seguridad y Salud en el Trabajo, Gestión Ambiental, Ingeniería Mecatrónica, Especialización en Formulación y Evaluación de Proyectos, Especialización en Analítica y Big Data y Especialización en Programación Aplicada.

Por su parte, los recursos recibidos en administración reflejan el valor facturado a la Organización de Estados Americanos -OEA- en el marco del convenio suscrito con tal entidad para el fortalecimiento de capacidades STEM en los docentes, así como los recursos recibidos de la Agencia de Educación Superior de Medellín – Sapiencia en el marco del convenio firmado para el adelantamiento de labores de bienestar y académicas de la Institución.

## NOTA 10. PATRIMONIO

### Composición

Concepto	Año 2022	Año 2021	Valor Variación	% Var.
Capital fiscal	10.000.000.000	10.000.000.000	0	0,0%
Resultados de ejercicios anteriores	92.751.129.067	82.887.535.221	9.863.593.846	11,9%
Resultado del ejercicio	5.514.789.611	15.059.594.907	(9.544.805.296)	-63,4%
<b>Total</b>	<b>108.265.918.678</b>	<b>107.947.130.127</b>	<b>318.788.551</b>	<b>0,3%</b>

### 10.1 Capital fiscal

El capital fiscal de \$10.000.000.000 lo conforman los aportes hechos por el Departamento de Antioquia a la IU Digital en mayo de 2018 como recursos iniciales para la puesta en marcha de la IU Digital.

Concepto	Año 2022	Año 2021	Valor Variación	% Var.
Capital fiscal	10.000.000.000	10.000.000.000	0	0,0%
<b>Total</b>	<b>10.000.000.000</b>	<b>10.000.000.000</b>	<b>0</b>	<b>0,0%</b>

### 10.2 Resultados de ejercicios anteriores

Los resultados de ejercicios anteriores corresponden a la consolidación de resultados que la IU Digital ha reportado en las vigencias 2020, 2019 y 2018, así:

Concepto	Año 2022	Año 2021	Valor Variación	% Var.
Resultados de ejercicios anteriores	92.751.129.067	82.887.535.221	9.863.593.846	11,9%
<b>Total</b>	<b>92.751.129.067</b>	<b>82.887.535.221</b>	<b>9.863.593.846</b>	<b>11,9%</b>

El resultado obtenido en el 2022 corresponde a aportes para programas de educación, funcionamiento y construcción de la sede de la IU Digital transferidos por el Departamento de Antioquia en el periodo y a los ingresos por matrículas detallados más adelante. Por su parte, el resultado en el 2021 representa lo acumulado desde el 2018 al 2020.

## NOTA 11. INGRESOS

Los ingresos representan los incrementos en los beneficios económicos o en el potencial de servicio producidos a lo largo del periodo contable, bien en forma de entradas o incrementos de valor de los activos, o bien como decrementos de los pasivos, que dan como resultado aumentos del patrimonio y no están relacionados con los aportes para la creación de la entidad. Los ingresos surgen de transacciones sin y con contraprestación.

### Composición

INGRESOS	Notas	Año 2022	Año 2021	Valor Variación	% Var
<b>Ingresos sin contraprestación</b>	11	<b>22.409.270.187</b>	<b>25.222.580.674</b>	(2.813.310.487)	-11,2%
Transferencias del Departamento		18.838.151.556	22.909.977.974	(4.071.826.418)	-17,8%
Transferencias del MEN		3.141.125.932	2.312.602.700	828.523.232	35,8%
Bienes recibidos sin contraprestación		429.992.699	0	429.992.699	100,0%
<b>Ingresos con contraprestación</b>	11	<b>15.122.350.565</b>	<b>7.170.867.536</b>	7.951.483.030	110,9%
Financieros		1.224.787.589	654.919.848	569.867.741	87,0%
Venta de servicios		13.525.146.205	6.500.686.909	7.024.459.296	108,1%
Ingresos diversos		372.416.771	15.940.179	356.476.593	2236,3%
<b>Total ingresos</b>		<b>37.531.620.752</b>	<b>32.393.448.210</b>	<b>5.138.172.543</b>	<b>15,9%</b>

#### 11.1 Ingresos de transacciones sin contraprestación

Los ingresos sin contraprestación comprenden a los recursos, monetarios o no monetarios, que recibe la IU Digital, sin que deba entregar a cambio una contraprestación que se aproxime al valor de mercado del recurso que recibe, es decir, la entidad no entrega nada a cambio del recurso recibido o, si lo hace, el valor entregado es menor al valor de mercado del recurso recibido.

Los ingresos sin contraprestación comprenden la suma de \$18.520.887.758, recursos que fueron facturados y efectivamente recibidos por parte de la Gobernación de Antioquia, correspondientes a los aportes departamentales del año 2022 por valor de \$13.066.907.224 y aportes del Ministerio de Educación Nacional que ascendieron a \$3.001.954.210, además de una Donación de equipos tecnológicos por valor de \$8.383.497.



## 11.2 Ingresos de transacciones con contraprestación

Los ingresos de transacciones con contraprestación son originados por la prestación de servicios y por el uso que terceros han hecho de activos o recursos de la IU Digital, generando intereses.

Concepto	Año 2022	Año 2021	Valor Variación	% Var.
Financieros	1.224.787.589	654.919.848	569.867.741	8,8%
Venta de servicios	13.525.146.205	6.500.686.909	7.024.459.296	1072,6%
Ingresos diversos	371.431.501	14.954.909	356.476.593	2383,7%
Ajuste por diferencia en cambio	985.270	305.870	679.400	222,1%
<b>Total</b>	<b>15.122.350.565</b>	<b>7.170.867.536</b>	<b>7.951.483.030</b>	<b>110,9%</b>

### 11.2.1. Ingresos financieros

Los ingresos financieros tienen el siguiente detalle:

Concepto	Año 2022	Año 2021
Intereses sobre depósitos en instituciones financieras	1.215.817.757	318.880.836
Ganancia por valoración de inversiones de administración de liquidez a valor de mercado	4.449.506	0
Rendimiento efectivo de inversiones de administración de liquidez a costo amortizado	0	334.688.429
Rendimientos sobre recursos entregados en administración	4.520.326	1.350.583
<b>Total</b>	<b>1.224.787.589</b>	<b>654.919.848</b>

Los intereses sobre depósitos en instituciones financieras son generados por las cuentas de ahorros del Banco Popular y del Banco de Occidente. El rendimiento efectivo de inversión de administración de liquidez corresponde a los rendimientos causados por la inversión en Certificados de Depósito a Término-realizadas en el Instituto para el Desarrollo de Antioquia -IDEA. Por su parte, el rendimiento sobre recursos entregados en administración corresponde a lo percibido por los contratos de administración suscritos con la Empresa de Desarrollo Sostenible – EDESO y Valor + S.A.S.

### 11.2.2. Venta de servicios

Los ingresos por venta de servicios corresponden a los servicios educativos prestados por la IU Digital en año 2022, los cuales se reconocen considerando el grado de avance en la prestación del servicio al final del periodo contable y por cada uno de los niveles de formación. El detalle es el siguiente:



Concepto	Año 2022	Año 2021
Educación formal - Superior formación tecnológica	2.320.690.638	1.643.740.221
Descuento electoral Tecnologías	(16.125.000)	(9.389.748)
Devoluciones Tecnologías	(4.174.430)	(9.413.397)
Descuento convenios de financiación Tecnologías	(108.558)	(7.780.282)
Educación formal - Superior formación profesional	9.969.314.536	3.558.707.282
Descuento electoral Profesionales	(68.409.489)	(40.791.027)
Descuento convenios de financiación Profesionales	(22.937.058)	(12.679.018)
Descuentos Profesionales Acdo. Dvo. 65	(1.600.000)	(1.163.489)
Devoluciones Profesionales	(30.680.600)	(50.476.749)
Educación formal - Superior postgrados	957.141.412	724.215.305
Descuento electoral Postgrados	(65.611.120)	(36.652.005)
Descuento Postgrados Acdo. Dvo. 65	(35.416.531)	(28.820.415)
Devoluciones Postgrados	(34.675.547)	(14.365.257)
Educación no formal - Formación extensiva - Diplomados	-	21.400.000
Educación informal - Continuada - Cursos de Actualización	169.547.010	761.728.353
Administración de proyectos con Entidades Públicas	85.030.942	2.451.913
Descuento educación informal y no formal	-	(24.778)
Consultorías	303.160.000	-
<b>Total</b>	<b>13.525.146.205</b>	<b>6.500.686.909</b>

El valor de los Descuentos Profesionales Acdo. Dvo. 65, corresponde a los valores reconocidos como descuento al personal que cumple las características definidas en el Acuerdo Directivo 65 del 5 de diciembre de 2019, por el cual se fijaron las políticas de descuentos para el personal vinculado y profesores de cátedra y ocasionales en pregrados, posgrados y educación continuada de la IU Digital y sus familiares.

El rubro de Consultorías corresponde a recursos del contrato de consultoría para la formulación de una estrategia de reindustrialización sostenible, basado en la gestión del conocimiento y la tecnología suscrito con Ruta N Medellín.

### 11.2.3. Ingresos diversos

Los ingresos diversos los conforman:

Concepto	Año 2022	Año 2021
Ajuste por Diferencia en Cambio	985.270	0
Otros ingresos diversos	262.400.128	9.945.360
Recuperaciones	100.471.890	2.658.037
Indemnizaciones	5.679.900	1.442.330
<b>Total</b>	<b>369.537.188</b>	<b>14.045.727</b>

Los otros ingresos diversos corresponden recursos recibidos por concepto de devolución de recursos por honorarios a favor de la IU Digital, junto con otros conceptos menores.

## NOTA 12. COSTOS DE SERVICIOS EDUCATIVOS

### Composición

Los costos representan los decrementos en los beneficios económicos o en el potencial de servicio producidos a lo largo del periodo contable, los cuales están asociados con la adquisición o producción de bienes y la prestación de servicios vendidos.

Los servicios educativos representan el valor de los costos en que se incurre por la formación y generación de los servicios educativos prestados durante el periodo contable.

Concepto	Año 2022	Año 2021	Valor Variación	% Var.
Servicios educativos	16.819.133.718	7.079.330.472	9.739.803.246	137,6%
<b>Total</b>	<b>16.819.133.718</b>	<b>7.079.330.472</b>	<b>9.739.803.246</b>	<b>137,6%</b>

Los costos de los servicios educativos tienen el siguiente detalle:

Concepto	Año 2022	Año 2021
Depreciación y amortización	797.702.472	330.220.036
Sueldos y salarios	2.040.130.088	1.274.419.605
Generales	343.552.555	289.177.559
Contribuciones efectivas	513.720.100	304.768.700
Prestaciones sociales	201.873.069	111.424.131
Aportes sobre la nómina	61.812.500	37.127.800
Contribuciones imputadas	741.199	342.781
Gastos de personal diversos	53.375.000	750.000
<b>Total educación formal superior formación tecnológica</b>	<b>4.012.906.984</b>	<b>2.348.230.612</b>
Sueldos y salarios	4.200.267.914	2.447.170.197
Depreciación y amortización	1.836.728.213	359.236.154
Generales	867.452.668	346.790.845
Contribuciones efectivas	1.048.237.300	609.213.900
Aportes sobre la nómina	126.799.400	74.500.500
Prestaciones sociales	427.211.871	265.227.619
Contribuciones imputadas	5.580.180	2.210.931
Gastos de personal diversos	13.687.500	11.250.000
<b>Total educación formal superior formación profesional</b>	<b>8.525.965.047</b>	<b>4.115.600.146</b>
Sueldos y salarios	163.032.306	59.416.561
Depreciación y amortización	116.259.660	32.588.067
Contribuciones efectivas	37.565.000	18.053.400
Prestaciones sociales	11.388.795	11.380.023
Generales	29.076.285	26.720.927
Aportes sobre la nómina	4.521.400	2.218.300
<b>Total educación formal superior formación postgrado</b>	<b>361.843.446</b>	<b>150.377.278</b>
Sueldos y salarios	524.481.127	327.511.678
Contribuciones efectivas	130.509.600	80.703.600
Aportes sobre la nómina	15.770.800	9.763.600
Depreciación y amortización	3.184.612.881	0
Prestaciones sociales	62.751.455	47.027.213
Contribuciones imputadas	292.378	116.345
<b>Total educación informal validación para la educación formal</b>	<b>3.918.418.241</b>	<b>465.122.436</b>
<b>Total</b>	<b>16.819.133.718</b>	<b>7.079.330.472</b>

Los sueldos y salarios corresponden al costo generado por la nómina de los docentes de cátedra asociados a cada tipo de formación brindada a la comunidad (tecnológica, profesional, postgrado y validación para la educación formal).

En el rubro depreciación y amortización, para los diferentes tipos de formación (tecnológica, profesional y postgrado), se reconoce la amortización de los cursos virtuales de los respectivos programas académicos que se encuentran disponibles para ser usados, así como la amortización de las licencias para el acceso a los laboratorios virtuales de ciencias básicas (ciencias naturales, química, física y matemáticas) y la amortización de las licencias correspondientes a la plataforma de gestión académica (Educatic).

Los costos del rubro generales, para los diferentes tipos de formación (tecnológica, profesional, postgrado y validación para la educación formal), corresponden a la amortización del licenciamiento de la plataforma educativa (LMS - Learning Management System - Canvas) y de herramientas digitales.

Las contribuciones efectivas, para los diferentes tipos de formación (tecnológica, profesional, postgrado y validación para la educación formal), son el costo de las contribuciones sociales que la IU Digital paga, en beneficio de los docentes de cátedra, a través de las entidades responsables de la administración de los sistemas de seguridad social o de la provisión de otros beneficios: cotizaciones a seguridad social en salud, pensión, riesgos laborales y aportes a cajas de compensación familiar.

Las prestaciones sociales son los pagos obligatorios, de acuerdo con la normatividad vigente, sobre la nómina de docentes de cátedra.

Los aportes sobre la nómina, para los diferentes tipos de formación (tecnológica, profesional, postgrado y validación para la educación formal), es el costo que se origina en pagos obligatorios sobre la nómina de los docentes de cátedra con destino al ICBF.

## NOTA 13. GASTOS DE ADMINISTRACIÓN Y OPERACIÓN

### Composición

Los gastos representan los decrementos en los beneficios económicos o en el potencial de servicio, producidos a lo largo del periodo contable, bien en forma de salidas o disminuciones del valor de los activos, o bien por la generación o aumento de los pasivos, los cuales dan como resultado decrementos en el patrimonio y no están asociados con la adquisición o producción de bienes y la prestación de servicios, vendidos, ni con la distribución de excedentes.

GASTOS DE ADMINISTRACION	Notas	Año 2022	Año 2021	Valor Variación	% Var
Gastos de personal	13	7.171.389.944	6.164.230.924	1.007.159.020	16,3%
Gastos Generales	13	6.715.895.293	3.239.642.170	3.476.253.123	107,3%
Impuestos, contribuciones y tasas	13	96.908.862	62.261.574	34.647.288	55,6%
Deterioro, depreciaciones, amortizaciones y provisiones	13	1.204.182.022	782.328.354	421.853.668	53,9%
Otros gastos	13	9.321.302	6.059.809	3.261.493	53,8%
<b>Total gastos</b>		<b>15.197.697.423</b>	<b>10.254.522.831</b>	<b>4.943.174.592</b>	<b>48,2%</b>

### 13.1 Gastos de personal

Representan los gastos asociados al personal de planta que se desempeña en las actividades de planificación, organización, dirección, control y apoyo logístico, originados en el desarrollo de los procesos estratégicos, misionales y de apoyo de la IU Digital.

Concepto	Año 2022	Año 2021	Valor Variación	% Var.
Sueldos y salarios	3.858.511.996	3.143.032.129	715.479.867	22,8%
Prestaciones sociales	1.828.797.777	2.001.040.272	(172.242.495)	-8,6%
Contribuciones efectivas	1.047.926.500	842.041.700	205.884.800	412,8%
Aportes sobre la nómina	116.910.400	95.793.100	21.117.300	22,0%
Contribuciones imputadas	14.332.673	11.778.937	2.553.736	55,6%
Gastos de personal diversos	304.910.598	70.544.786	234.365.812	332,2%
<b>Total</b>	<b>7.171.389.944</b>	<b>6.164.230.924</b>	<b>1.007.159.020</b>	<b>16,3%</b>

Mediante Resolución rectoral 001 del 18 de mayo de 2018 se adoptó la planta de personal establecida en el estudio de factibilidad anexo a la resolución 28994 del 20 de diciembre de 2018, constituida por 58 cargos, de los cuales a la fecha de corte se han provisto 44 cargos.

#### 13.1.1 Sueldos y salarios.

Concepto	Año 2022	Año 2021
Sueldos	3.852.332.987	3.142.376.878
Horas extras y festivos	6.179.009	616.218
Auxilio de transporte	0	39.033
<b>Total</b>	<b>3.858.511.996</b>	<b>3.143.032.129</b>

#### 13.1.2 Prestaciones sociales

Concepto	Año 2022	Año 2021
Cesantías	389.118.645	484.297.230
Prima de navidad	362.989.970	634.249.743
Vacaciones	246.178.971	203.340.127
Prima de vacaciones	202.679.694	194.882.409
Prima de servicios	430.921.402	310.386.126
Otras prestaciones sociales	122.726.822	108.340.564
Bonificación especial de recreación	34.174.262	29.953.599
Intereses a las cesantías	40.008.011	35.590.474
<b>Total</b>	<b>1.828.797.777</b>	<b>2.001.040.272</b>

### 13.1.3 Contribuciones efectivas

Concepto	Año 2022	Año 2021
Cotizaciones a seguridad social en salud	359.935.800	288.021.400
Cotizaciones a entidades administradoras del régimen de prima media	326.603.000	240.692.500
Cotizaciones a entidades administradoras del régimen de ahorro individual	181.781.800	166.199.900
Aportes a cajas de compensación familiar	155.872.600	127.716.700
Cotizaciones a riesgos laborales	23.733.300	19.411.200
<b>Total</b>	<b>1.047.926.500</b>	<b>842.041.700</b>

### 13.1.4 Aportes sobre la nómina

Concepto	Año 2022	Año 2021
Aportes al ICBF	116.910.400	95.793.100
<b>Total</b>	<b>116.910.400</b>	<b>95.793.100</b>

### 13.1.4 Contribuciones imputadas

Concepto	Año 2022	Año 2021
Incapacidades	14.332.673	11.778.937
<b>Total</b>	<b>14.332.673</b>	<b>11.778.937</b>

### 13.1.5 Gastos de personal diversos.

Concepto	Año 2022	Año 2021
Capacitación, bienestar social y estímulos	34.912.776	16.701.739
Viáticos	192.484.018	36.448.450
Dotación y suministro a trabajadores	0	0
<b>Total</b>	<b>304.910.598</b>	<b>70.544.786</b>

## 13.2 Generales

El rubro comprende los gastos necesarios para apoyar el normal funcionamiento y desarrollo de las labores de administración y operación de la IU Digital.

Concepto	Año 2022	Año 2021
Honorarios	4.217.604.248	2.637.359.623
Seguros generales	132.618.475	3.969.419
Arrendamiento operativo	0	28.628.742
Servicios	0	773.791
Servicios públicos	230.739.590	8.473.380
Impresos, publicaciones, suscripciones y afiliaciones	58.095.706	38.361.892
Mantenimiento	14.147.568	21.542.309
Otros gastos generales	297.770.516	0
Publicidad y propaganda	287.022.510	256.225.481
Vigilancia y seguridad	68.102.055	0
Materiales y suministros	504.254	58.800
Gastos legales	748.753	2.171.251
Viáticos y gastos de viaje	6.173.100	0
Combustibles y lubricantes	8.544.059	4.403.921
Comunicaciones y transporte	97.999.351	19.803.594
Relaciones públicas	1.225.045.749	217.869.967
Servicios de aseo, cafetería, restaurante y lavandería	69.015.891	0
<b>Total</b>	<b>6.715.895.293</b>	<b>3.239.642.170</b>

Los honorarios de \$ 4.217.604.248 para el año 2022 incluyen, entre otros, los servicios profesionales para el apoyo y acompañamiento en todos los procesos que realice la IU Digital; los servicios profesionales para el apoyo y acompañamiento en las distintas áreas de la entidad: académica, jurídica, planeación, financiera, gestión humana, bienestar, investigación académica y plataformas tecnológicas; los servicios profesionales como web máster de los portales y servidores web de la IU Digital.

Seguros generales de \$ 132.618.475 para el año 2022, corresponden a la amortización de las pólizas adquiridas por la Institución por diferentes conceptos: responsabilidad civil servidores públicos, infidelidad y riesgos financieros, responsabilidad civil extracontractual, manejo del sector oficial y todo riesgo daños materiales, además de aquellas para estudiantes y la sede en construcción.

Servicios públicos por valor de \$ 230.739.590, para el año 2022, comprenden los pagos por plan celular para las líneas corporativas de la IU Digital, además el servicio térmico de aire acondicionado para toda la institución.

El rubro de impresos, publicaciones, suscripciones y afiliaciones de \$ 58.095.706 para el año 2022 corresponde al aporte hecho por la IU Digital para el sostenimiento establecido en el artículo 10 de los estatutos sociales vigentes de la REDTTU y la afiliación a la Asociación Colombiana de Universidades – ASCUN, la suscripciones y afiliaciones a Legis Editores S.A, entre otras suscripciones y afiliaciones.

Además de algunas impresiones necesarias para el cumplimiento de los diferentes objetivos de la Institución, por la prestación de servicios de apoyo a la gestión operativa y logística.

El rubro de mantenimiento \$ 14.147.568 comprende los gastos por concepto de la administración de la sede IU Digital en Centro Cívico Plaza de la Libertad P.H.



El rubro de Otros gastos generales de \$ 297.770.516 corresponde a la compra de muebles y enseres de menor cuantía que requiere la Institución Universitaria Digital de Antioquia para el desarrollo de actividades institucionales.

El rubro de Publicidad y propaganda de \$ 287.022.510 corresponde al apoyo operativo y logístico que requiere la Institución Universitaria Digital de Antioquia para el desarrollo de actividades institucionales.

El rubro de Vigilancia y Seguridad \$ 68.102.055 comprende los gastos por concepto de vigilancia de la sede IU Digital en Centro Cívico Plaza de la Libertad P.H.

El rubro de Viáticos y Gastos de Viaje \$ 6.173.100 corresponde al Viáticos y Gastos de Viaje del personal de los meses de enero a abril de la UI-Digital.

El rubro de Combustible y lubricantes \$ 8.544.059 corresponde al combustible de los meses de febrero a abril del vehículo institucional de la UI-Digital.

El rubro de Comunicaciones y transporte de \$ 97.999.351 corresponde a las diferentes comunicaciones como telefonía IP, entre otras, además el transporte de funcionarios en taxis y transporte de servicios postales de 2021.

El rubro de Relaciones públicas de \$ 1.225.045.749 corresponde a la Prestación de servicios de apoyo operativo y logístico requeridos para los eventos de la Institución Universitaria Digital de Antioquia para el cabal desarrollo de sus actividades institucionales.

El rubro de Servicios de Aseo, Cafetería, Restaurante, y Lavandería de \$ 69.015.891 corresponde al Servicio de Aseo de la sede IU Digital en Centro Cívico Plaza de la Libertad P.H.

### 13.3 Deterioro, depreciaciones, amortizaciones y provisiones

Esta denominación representa los gastos estimados para reflejar el valor del desgaste o pérdida de la capacidad operacional por el uso de los bienes, su consumo, o deterioro, así como los montos para cubrir posibles pérdidas que están sujetas a condiciones de incertidumbre en relación con su cuantía y/o vencimiento.

Concepto	Año 2022	Año 2021	Valor Variación	% Var.
Depreciación de propiedades, planta y equipo	1.035.543.370	603.755.734	431.787.636	71,5%
Amortización de activos intangibles	168.638.652	178.572.620	(9.933.968)	-5,6%
<b>Total</b>	<b>1.204.182.022</b>	<b>782.328.354</b>	<b>421.853.668</b>	<b>53,9%</b>

La depreciación es el valor calculado de la pérdida sistemática de la capacidad operativa de la propiedad, planta y equipo por el consumo del potencial de servicio o de los beneficios económicos futuros que incorpora el activo, la cual se estima teniendo en cuenta el costo, el valor residual, la vida útil y las pérdidas por deterioro reconocidas.

El gasto depreciación de propiedad, planta y equipo corresponde a la depreciación de los equipos de cómputo y comunicación adquiridos hasta el corte del presente mes para ambos años. Los activos se deprecian a partir del mes siguiente al de su reconocimiento y medición, siempre y cuando se encuentren



en el lugar y en las condiciones necesarias para que pueda operar de la forma prevista por la administración de la IU Digital.

El gasto amortización de activos intangibles corresponde a la página web de la IU Digital.

### 13.5 Otros gastos

El gasto de comisiones es originado en las operaciones y servicios financieros prestados por el Banco Popular y el Banco de Occidente.

Concepto	Año 2022	Año 2021	Valor Variación	% Var.
Comisiones	8.371.538	4.960.713	3.410.825	68,8%
Ajuste por diferencia en cambio	474.348	611.051	(136.703)	-22,4%
<b>Total</b>	<b>9.321.302</b>	<b>6.059.809</b>	<b>3.261.493</b>	<b>53,8%</b>

### NOTA 14. CUENTAS DE ORDEN

Representan los hechos o circunstancias de los cuales pueden generarse derechos a favor de la entidad. Incluye cuentas para el registro de activos contingentes, cuentas de orden deudoras fiscales y cuentas de orden deudoras de control.

Las cuentas de orden deudoras de control incluyen las cuentas que permiten controlar las operaciones que la entidad realiza con terceros y que, por su naturaleza, no afectan su situación financiera ni el rendimiento. También incluye las cuentas que permiten ejercer control administrativo sobre bienes y derechos.

Concepto	Año 2022	Año 2021	Valor Variación	% Var.
Desembolsos bienestar universitario	242.688.111	64.469.935	178.218.176	276,4%
Gastos de investigación instituciones de educación superior	85.383.295	24.194.266	61.189.029	252,9%
<b>Total</b>	<b>328.071.406</b>	<b>88.664.201</b>	<b>239.407.205</b>	<b>270,0%</b>

Los desembolsos bienestar universitario representa el valor de las erogaciones realizadas por la IU Digital para el desarrollo de actividades, planes, programas y proyectos orientados al desarrollo físico, psicoafectivo, espiritual, social y cultural de los estudiantes, docentes, personal administrativo y, en general, de la comunidad institucional.

Los gastos de investigación instituciones de educación superior representa el valor de las erogaciones realizadas durante el periodo contable en el desarrollo de investigaciones que no generen ingresos directamente relacionados con estas y que estén dirigidas a la búsqueda, generación y comprobación de conocimientos y a la producción y adaptación de tecnologías que den solución a problemáticas existentes en el entorno o en el país, mediante una actividad intelectual compleja caracterizada por la creatividad del acto, la innovación de ideas, los métodos rigurosos utilizados, y la validación y juicio crítico de pares.

**INSTITUCIÓN UNIVERSITARIA DIGITAL DE ANTIOQUIA - IU DIGITAL**
**Indicadores financieros**
**Por el periodo comprendido entre el 01 de enero y el 31 de noviembre de 2022 y de 2021**
**Cifras expresadas en pesos colombianos**

	Nombre y descripción del indicador	Fórmula del indicador	Año 2022	Año 2021	Variación	
					Valor	%
<b>Inversión</b>	<b>Capital de trabajo</b> Recursos destinados por la entidad a la operación y a cubrir sus obligaciones oportunamente en el desarrollo de sus funciones de cometido estatal	Activo corriente - Pasivo corriente	30.556.996.332	39.817.781.510	-9.260.785.178	-23,3%
	<b>Índice de liquidez</b> Proporción de activos corrientes en relación a los pasivos corrientes que permite medir la capacidad de cubrir las obligaciones a corto plazo	Activo corriente/Pasivo corriente	4,7	6,5	-1,8	-27,6%
	El activo corriente es superior (inferior) al pasivo corriente en un periodo		373,9%	554,5%	-180,6%	-32,6%
	<b>Índice de liquidez inmediata</b> Es el mismo índice de liquidez pero mas exigente en el sentido de que el activo corriente solo contempla los activos más líquidos y disponibles al corte de los estados financieros: efectivo y las inversiones e instrumentos derivados de corto plazo	Activos líquidos/Pasivo corriente	3,4	4,5	-1,1	-24,4%
<b>Deuda</b>	<b>Endeudamiento total</b> Parte de los activos y recursos de la entidad, financiados por terceros	Total pasivos/Total activos	7,0%	6,2%	0,8%	12,5%
<b>Propiedad</b>	<b>Propiedad</b> Parte de los activos y recursos de la entidad, financiados con recursos propios	Total patrimonio/Total activos	93,0%	93,8%	-0,8%	-0,8%
	<b>Rentabilidad del patrimonio</b> Rendimiento generado por los recursos propios de la entidad	Excedente (Déficit) del ejercicio/Patrimonio	5,1%	14,0%	-8,9%	-63,5%